



Associazione Industriali
Province della Sardegna Meridionale
Cagliari, Carbonia-Iglesias e Medio Campidano
CONFINDUSTRIA

*Osservatorio
Industriale Statistico*



Associazione Industriali
Province della Sardegna Meridionale
Cagliari, Carbonia-Iglesias e Medio Campidano
CONFINDUSTRIA



GARESI

VII INDAGINE
CONGIUNTURALE
INDUSTRIALE
IMPRESE DELLA
SARDEGNA MERIDIONALE

MERCATO E
COMPETTIVITA':
100
IMPRESE
CAMPIONE

DICEMBRE 2007





NOTA METODOLOGICA

Il Centro Studi dell'Associazione Industriali Province della Sardegna Meridionale – Osservatorio Industriale Statistico – cura ogni quattro mesi un'indagine congiunturale espressamente dedicata alle Imprese delle province di Cagliari, Carbonia-Iglesias e Medio Campidano.

Il campione di riferimento dell'Indagine è composto da cento imprese leader dei settori dell'industria (Estrazione di minerali, Attività manifatturiere, Produzione e distribuzione di energia elettrica, gas e acqua, Costruzioni) o dei servizi.

La rilevazione dei dati è effettuata tramite l'invio di un questionario, che comprende domande quantitative strutturali (fatturato e dipendenti) e domande qualitative a risposta multipla (scorte di materie prime, scorte di prodotti finiti, ordini – rispettivamente dalla regione Sardegna, dall'Italia, dall'Unione Europea e dai paesi extra UE – ed investimenti).

Infine, poiché l'aggiunta di nuove informazioni consente di effettuare una analisi più dettagliata dei diversi elementi che compongono le serie storiche dell'Indagine, i dati già pubblicati relativi alle edizioni precedenti sono soggetti a revisione.



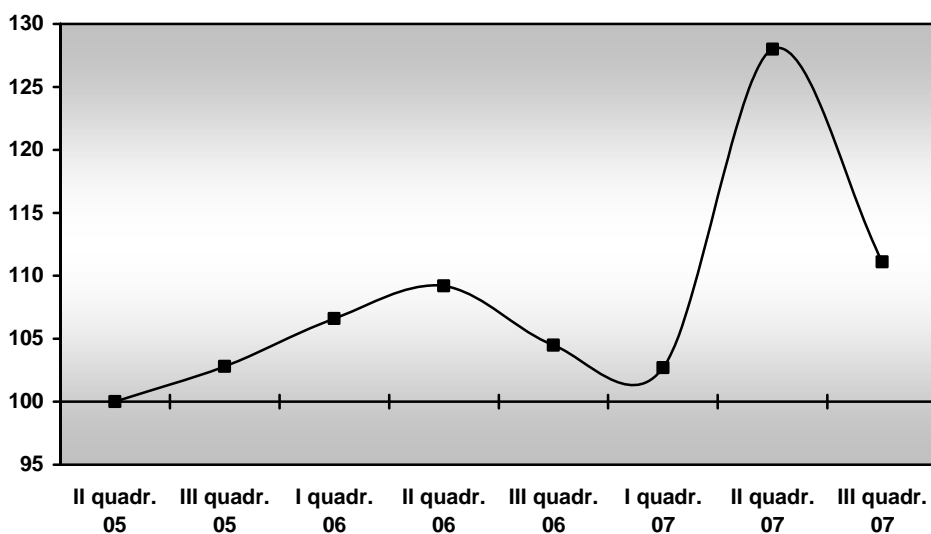
IL QUADRO CONGIUNTURALE DELL'INDUSTRIA DELLA SARDEGNA MERIDIONALE

Consuntivi: Il quadrimestre 2007 – Prospettive: III quadrimestre 2007

Fatturato

L'indice del fatturato delle imprese dell'industria (esclusi i prodotti petroliferi ed energetici) e dei servizi ha registrato, nel secondo quadrimestre del 2007, una decisa crescita sia nei valori tendenziali (variazioni rispetto allo stesso quadrimestre dell'anno precedente), sia nei valori congiunturali (variazioni rispetto al quadrimestre precedente). Nel periodo maggio-agosto 2007 l'indice del fatturato ha presentato gli incrementi maggiori nel settore della fabbricazione di prodotti chimici.

Fig. 1 - Indice del fatturato - industria* e servizi
(Base: Il quadrimestre 2005=100)



* Esclusi i prodotti petroliferi ed energetici.

Periodo di riferimento	Indice del fatturato – esclusi prodotti petroliferi ed energetici	
	Consuntivi (dati quadrimestrali grezzi)	Prospettive (dati quadrimestrali grezzi)
II quadrimestre 2006	109,2	-
III quadrimestre 2006	104,5	-
I quadrimestre 2007	102,7	-
II quadrimestre 2007	128	-
III quadrimestre 2007	-	111,1

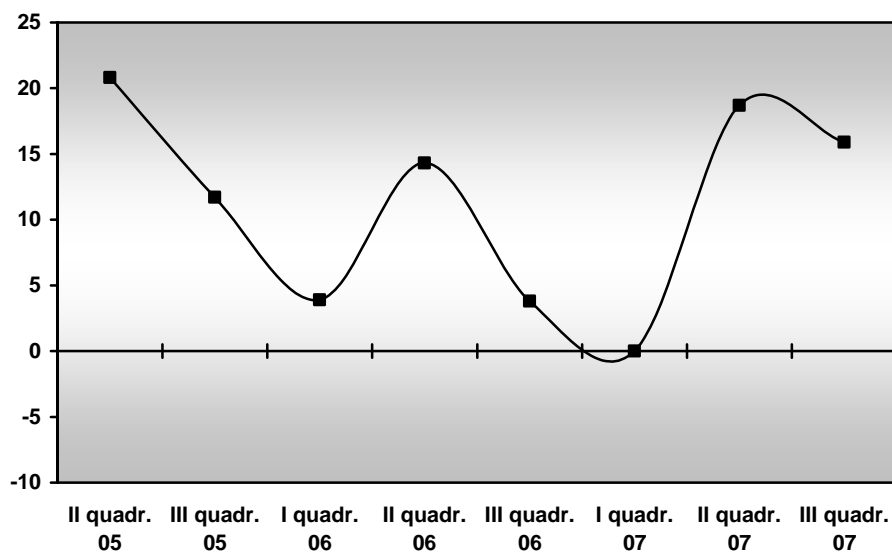


Le aspettative a breve termine per il quadrimestre successivo hanno invece evidenziato un decremento dell'indice.

Ordinativi

Il saldo percentuale relativo agli ordini dalla Sardegna ha registrato nel periodo maggio agosto 2007 un netto miglioramento: l'indicatore è infatti passato da 0 (valore registrato il quadrimestre precedente) a 18,7. Le aspettative a breve termine hanno invece segnalato un lieve calo.

**Fig. 2 - Ordini dalla regione Sardegna - industria e servizi
(Saldi grezzi)**

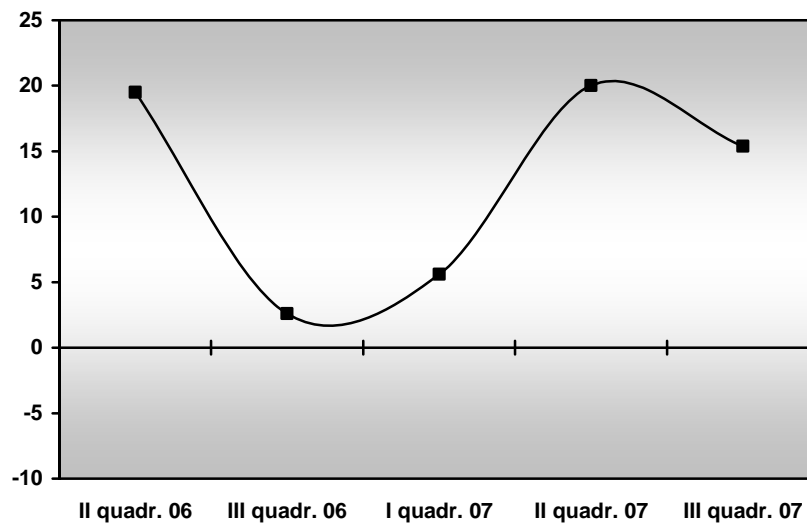


Periodo di riferimento	Sardegna – industria e servizi	
	Consuntivi	Prospettive
II quadrimestre 2006	14,3	-
III quadrimestre 2006	3,8	-
I quadrimestre 2007	0	-
II quadrimestre 2007	18,7	-
III quadrimestre 2007	-	15,9



L'indicatore relativo al portafoglio ordini totale mostra anch'esso una crescita nel secondo quadrimestre del 2007 (l'indicatore è infatti passato da 5,6 a 18,7). Anche in questo caso è previsto un lieve calo.

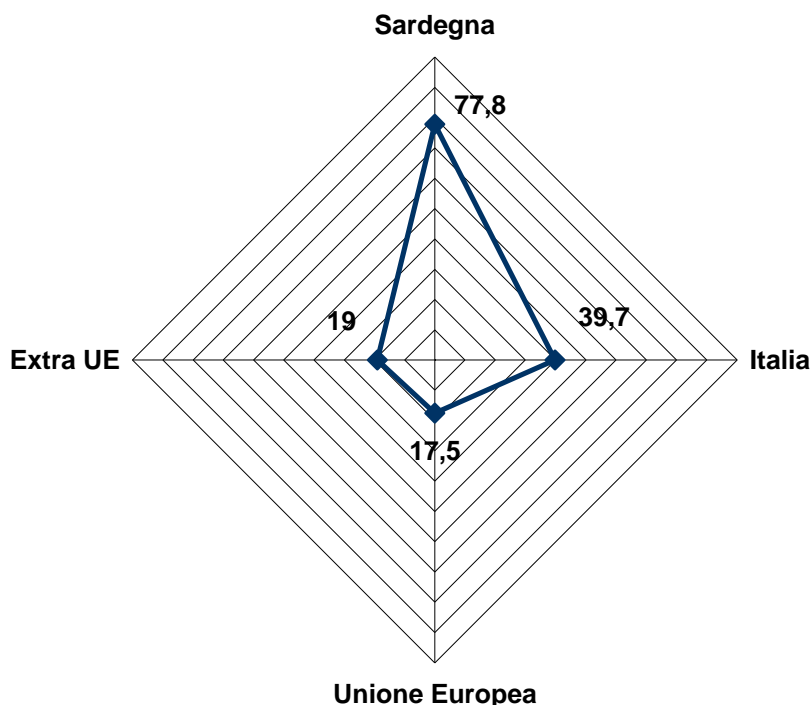
Fig. 3 - Portafoglio ordini totale - industria e servizi
(Saldi grezzi)



Periodo di riferimento	Portafoglio ordini totale - industria e servizi	
	Consuntivi	Prospettive
II quadrimestre 2006	19,5	-
III quadrimestre 2006	2,6	-
I quadrimestre 2007	5,6	-
II quadrimestre 2007	20	-
III quadrimestre 2007	-	15,4

Nella figura successiva vengono messe a confronto le percentuali di imprese che negli ultimi quadrimestri hanno ricevuto ordini rispettivamente dalla Sardegna, dall'Italia (Sardegna esclusa), dall'Unione Europea e dai paesi extra UE. Nel periodo maggio-agosto 2007 è cresciuto il numero di aziende che hanno ricevuto ordini dall'Isola e dai paesi Extra UE (rispettivamente il 77,8% ed il 19% del campione). Le aspettative hanno evidenziato un ulteriore aumento degli ordini dalla Sardegna, un lieve aumento dall'Unione Europea ed un calo dall'Italia e dai paesi extra UE.

Fig. 4 – Mercati di sbocco: periodo maggio-agosto 2007
(Percentuale di imprese)



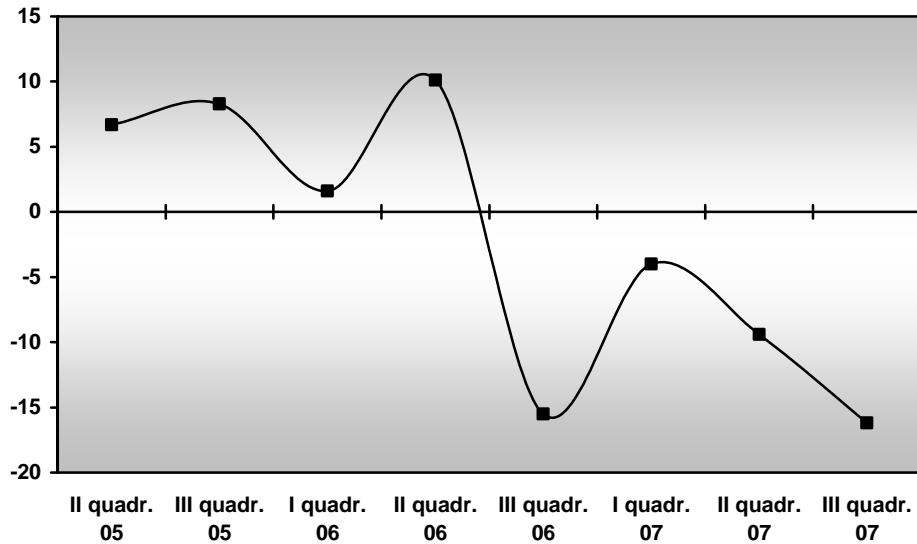
Periodo di riferimento	Ordinativi – serie storica							
	Sardegna (percentuale di imprese)		Italia (percentuale di imprese)		UE (percentuale di imprese)		Extra UE (percentuale di imprese)	
	Cons.	Prosp.	Cons.	Prosp.	Cons.	Prosp.	Cons.	Prosp.
II quadrimestre 2006	74,0%	-	33,8%	-	15,6%	-	16,9%	-
III quadrimestre 2006	73,3%	-	34,6%	-	18,6%	-	16,0%	-
I quadrimestre 2007	70,8%	-	43,1%	-	20,8%	-	16,7%	-
II quadrimestre 2007	77,8%	-	39,7%	-	17,5%	-	19,0%	-
III quadrimestre 2007	-	79,0%	-	38,7%	-	17,7%	-	17,7%

Scorte

La rilevazione dei livelli di scorte di prodotti finiti e di materie prime è stata effettuata sulle imprese appartenenti ai settori dell'industria (industria in senso stretto e costruzioni). Nel secondo quadrimestre del 2007 il saldo percentuale relativo alle scorte di prodotti finiti ha registrato una diminuzione, passando da -4 (valore registrato il quadrimestre precedente) a -9,4. Le aspettative per il terzo quadrimestre del 2007 hanno segnalato un'ulteriore diminuzione: il saldo dovrebbe segnare un valore simile a quello registrato lo stesso periodo dell'anno precedente.

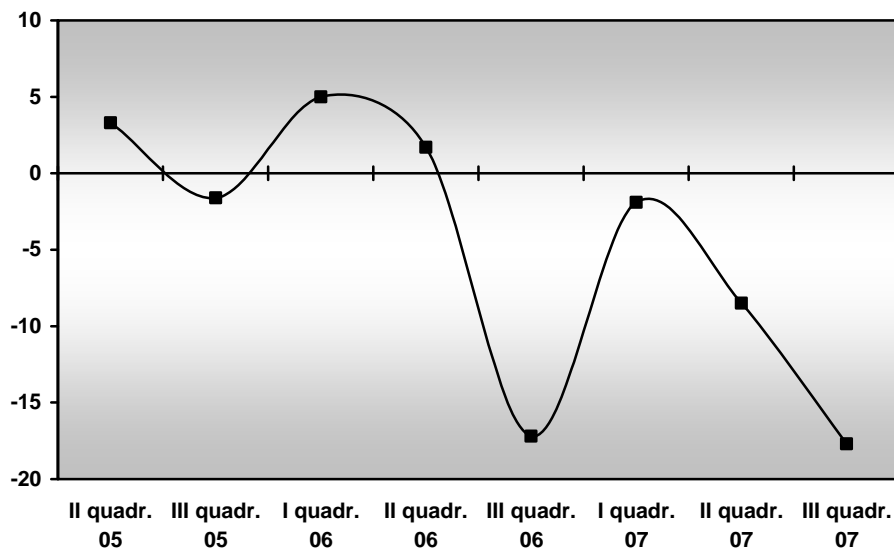


Fig. 5 - Scorte di prodotti finiti - industria
(Saldi grezzi)



Periodo di riferimento	Scorte di prodotti finiti - industria	
	Consuntivi	Prospettive
II quadrimestre 2006	10,1	-
III quadrimestre 2006	-15,5	-
I quadrimestre 2007	-4	-
II quadrimestre 2007	-9,4	-
III quadrimestre 2007	-	-16,2

Fig. 6 - Scorte di materie prime - industria
(Saldi grezzi)





Periodo di riferimento	Scorte di materie prime – industria	
	Consuntivi	Prospettive
II quadrimestre 2006	1,7	-
III quadrimestre 2006	-17,2	-
I quadrimestre 2007	-1,9	-
II quadrimestre 2007	-8,5	-
III quadrimestre 2007	-	-17,7

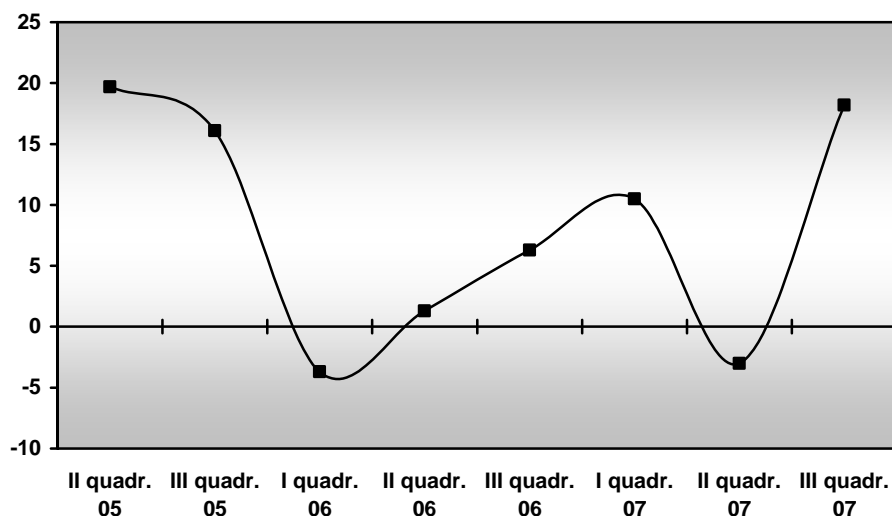
Anche il saldo relativo alle scorte di materie prime risulta in calo, passando da -1,9 (valore registrato il quadrimestre precedente) a -8,5. Le aspettative hanno segnalato una diminuzione.

Investimenti

Nel secondo quadrimestre del 2007, il saldo relativo agli investimenti ha registrato una diminuzione, passando a 10,5 a -3. Le aspettative hanno invece indicato una decisa crescita.

La percentuale di imprese che hanno effettuato investimenti risulta tuttavia in aumento sia nel periodo maggio-agosto 2007 (il 60,3% del campione) sia nel quadrimestre successivo (il 64,2%).

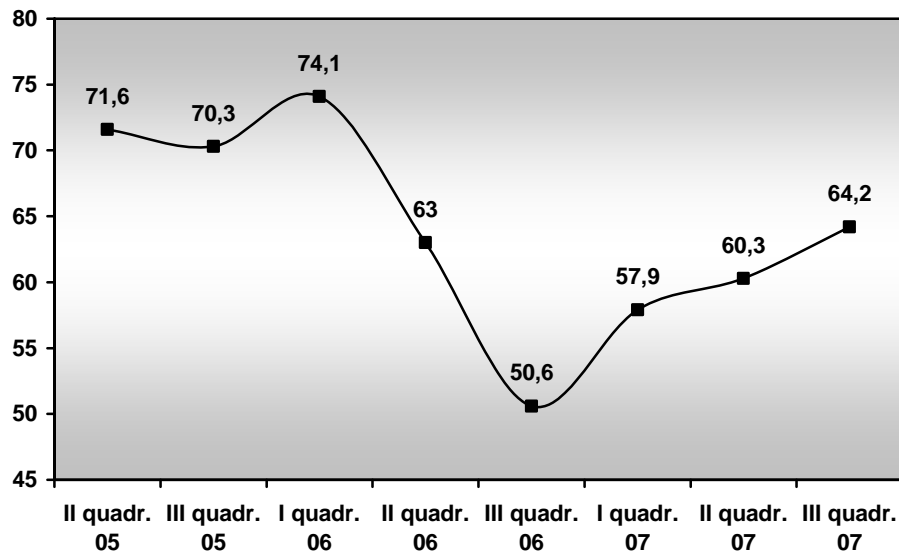
Fig. 7 - Investimenti - industria e servizi
(Saldi grezzi)





Periodo di riferimento	Investimenti – industria e servizi	
	Consuntivi	Prospettive
II quadrimestre 2006	1,3	-
III quadrimestre 2006	6,3	-
I quadrimestre 2007	10,5	-
II quadrimestre 2007	-3	-
III quadrimestre 2007	-	18,2

Fig. 8 - Investimenti - serie storica
(Percentuale di imprese)



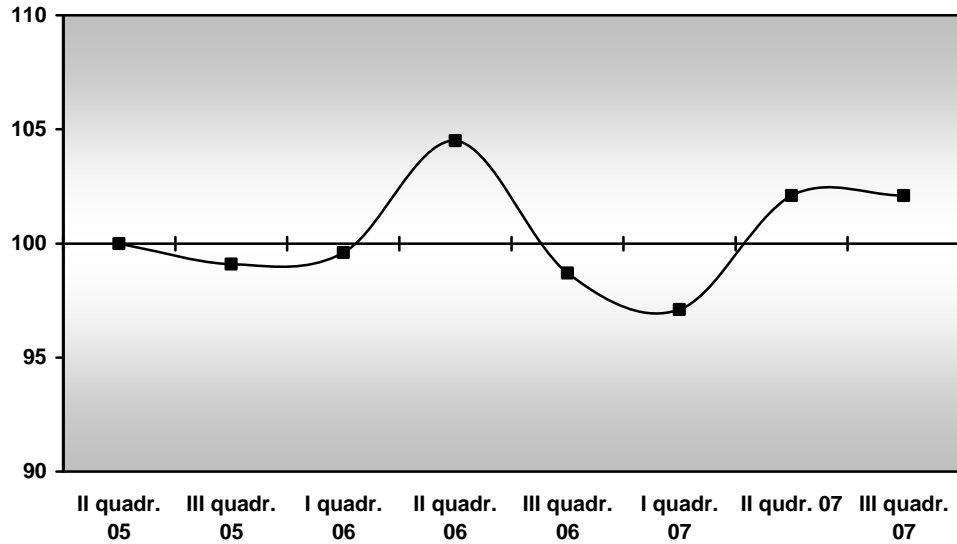
Periodo di riferimento	Investimenti – serie storica (percentuale di imprese)	
	Consuntivi	Prospettive
II quadrimestre 2006	63,0%	-
III quadrimestre 2006	50,6%	-
I quadrimestre 2007	57,9%	-
II quadrimestre 2007	60,3%	-
III quadrimestre 2007	-	64,2%

Occupazione

L'indice mostra un aumento degli occupati nell'industria del Sud Sardegna nel periodo maggio-agosto 2007. Le aspettative a breve termine hanno segnalato una situazione di sostanziale stabilità.



**Fig. 9 - Indice degli occupati - industria e servizi
(Base: Il quadrimestre 2005=100)**



Periodo di riferimento	Indice degli occupati – industria e servizi	
	Consuntivi (dati quadrimestrali grezzi)	Prospettive (dati quadrimestrali grezzi)
II quadrimestre 2006	104,5	-
III quadrimestre 2006	98,7	-
I quadrimestre 2007	97,1	-
II quadrimestre 2007	102,1	-
III quadrimestre 2007	-	102,1