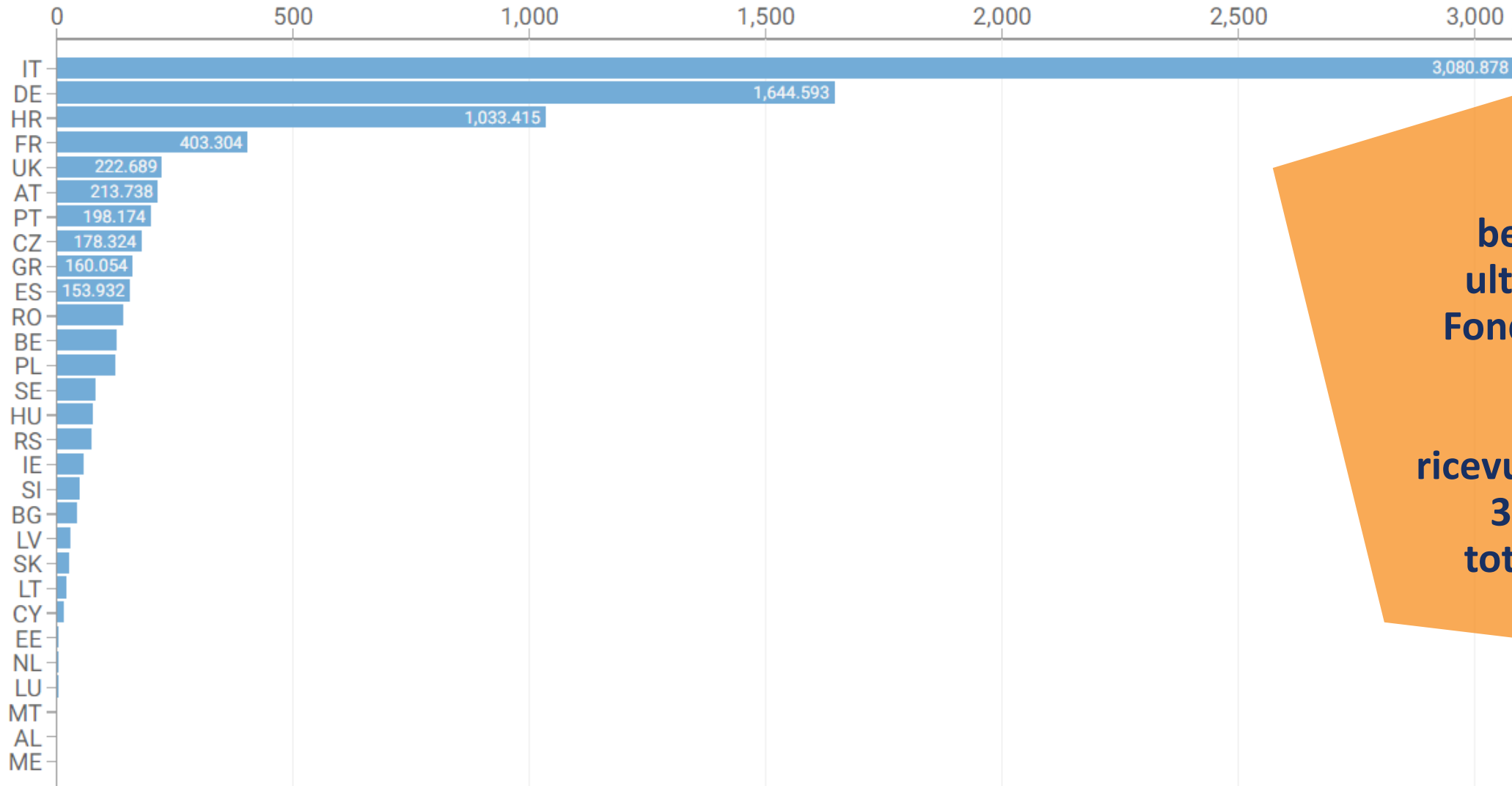


LE RISORSE E LA SPESA PER LA PREVENZIONE

29 Novembre 2023

Il rischio idrogeologico continua a rappresentare un'emergenza nazionale

EUSF : Beneficiary Countries by EU financial support (EUR/mln)



Italia maggiore beneficiario, negli ultimi 20 anni, del Fondo di solidarietà UE con oltre 3 miliardi di euro ricevuti, pari a circa il 37% dell'importo totale erogato (8,2 mld)

■ I Governi hanno affrontato la questione

2014-2018



#ItaliaSicura

Presidenza del Consiglio
dei Ministri

OBIETTIVI

Superare la frammentazione procedurale e finanziaria

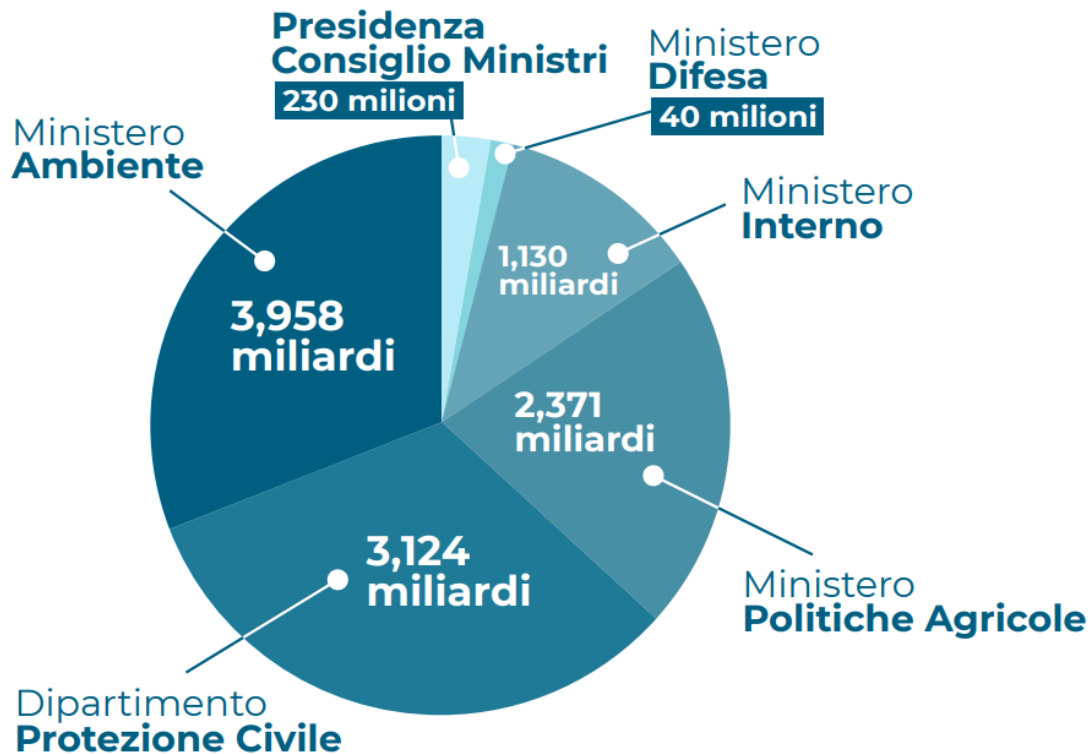
- ✓ **12 soggetti istituzionali distinti coinvolti nella realizzazione delle opere** (Ministero dell'Ambiente, ISPRA, Protezione civile, Presidenti delle regioni in qualità di Commissari straordinari, Autorità di bacino, Regioni, Province, Comuni, Consorzi di bonifica, ecc.)
- ✓ **“tesoretto” da 2,2 miliardi di risorse stanziato** contro il dissesto idrogeologico e non spese, negli anni 2000-2014

Definire una nuova programmazione per l'approvazione di un Piano nazionale di prevenzione e di contrasto al dissesto

- ✓ A maggio 2017, individuati **9.000 interventi su tutto il territorio nazionale** per un **fabbisogno complessivo di circa 29 miliardi di euro**

I Governi hanno affrontato la questione

2019



OBIETTIVO Superare l'approccio emergenziale

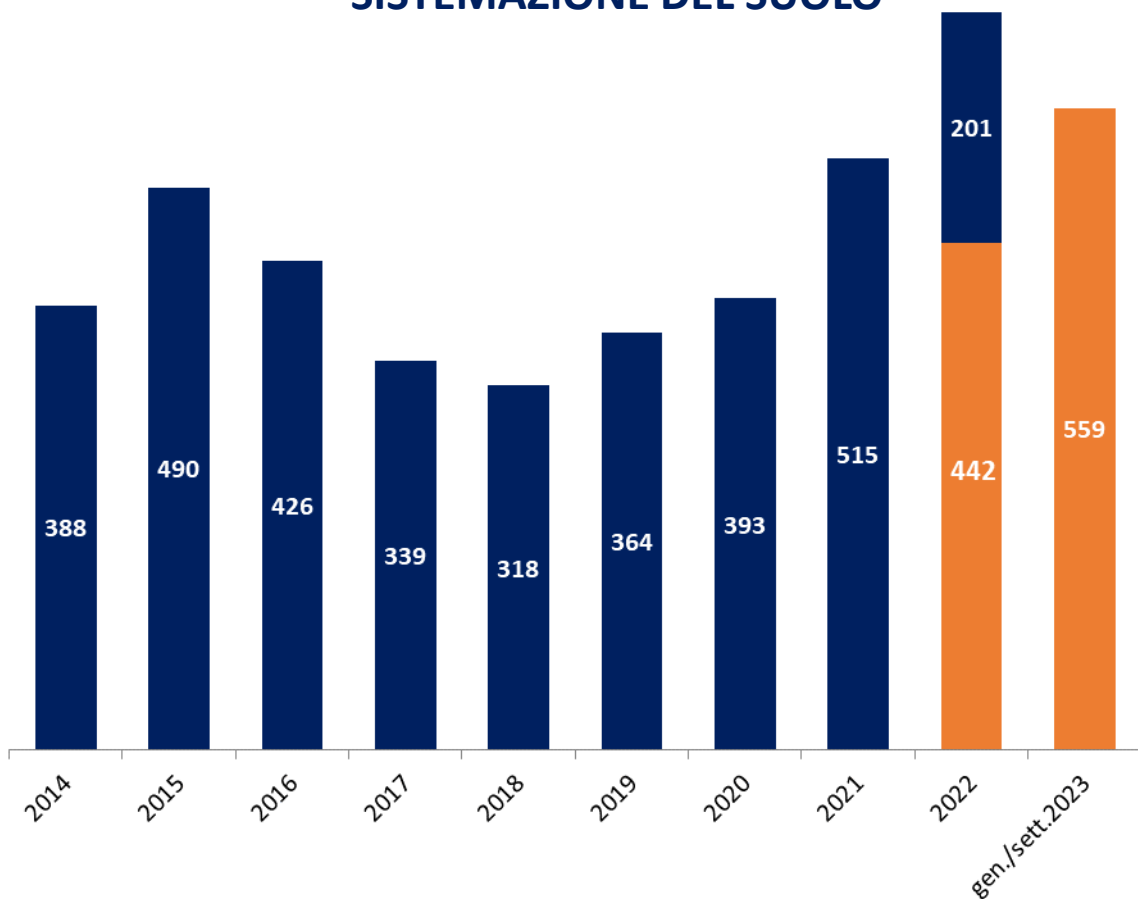
- ✓ 14,3 miliardi in 12 anni, dal 2018 al 2030;
- ✓ 4 ambiti di intervento (emergenza, prevenzione, manutenzione e ripristino, semplificazione e rafforzamento della governance)



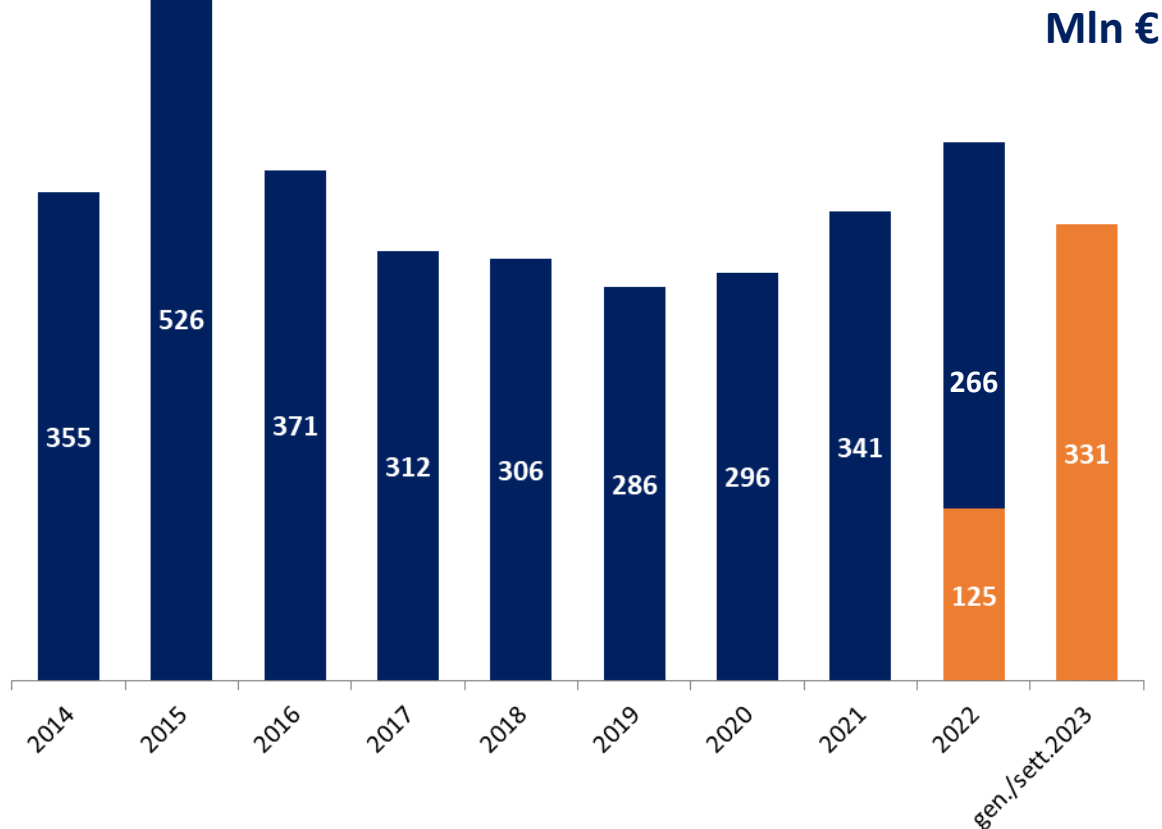
A che punto siamo?

In crescita la spesa dei comuni

SPESA DEI COMUNI PER OPERE PER LA SISTEMAZIONE DEL SUOLO



SPESA DEI COMUNI PER INFRASTRUTTURE IDRAULICHE

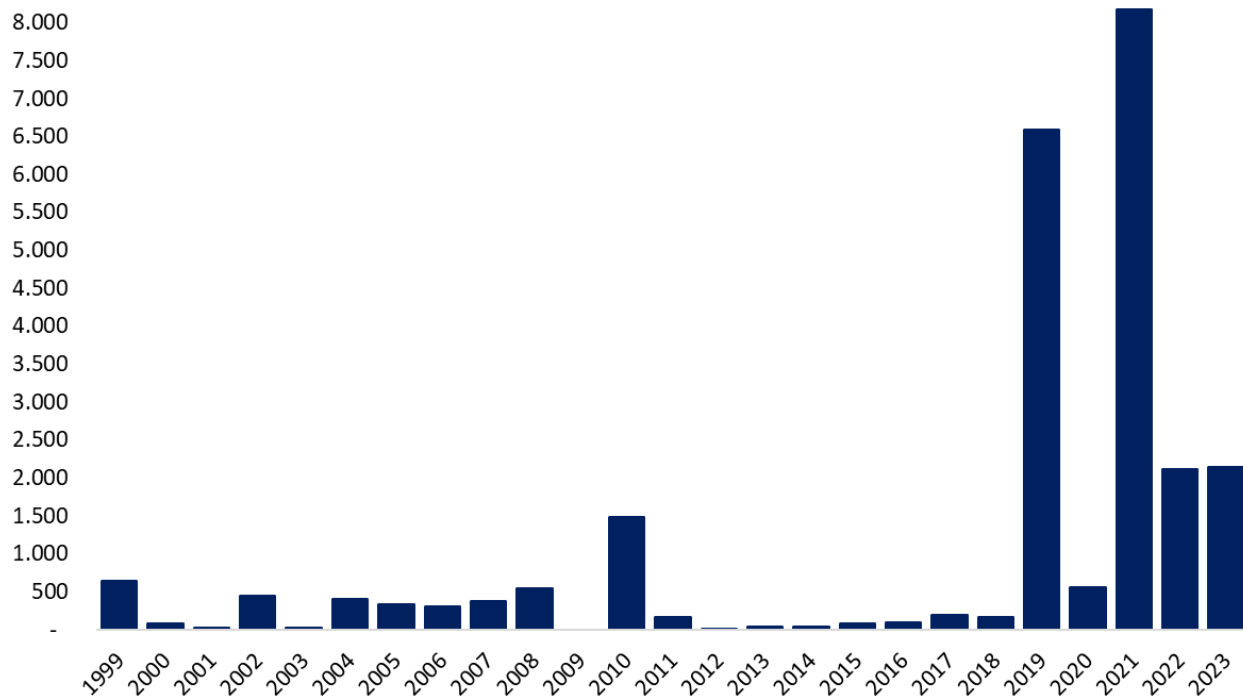


Negli ultimi 5 anni la spesa dei comuni per la sistemazione del suolo e per le infrastrutture idrauliche è più che raddoppiata

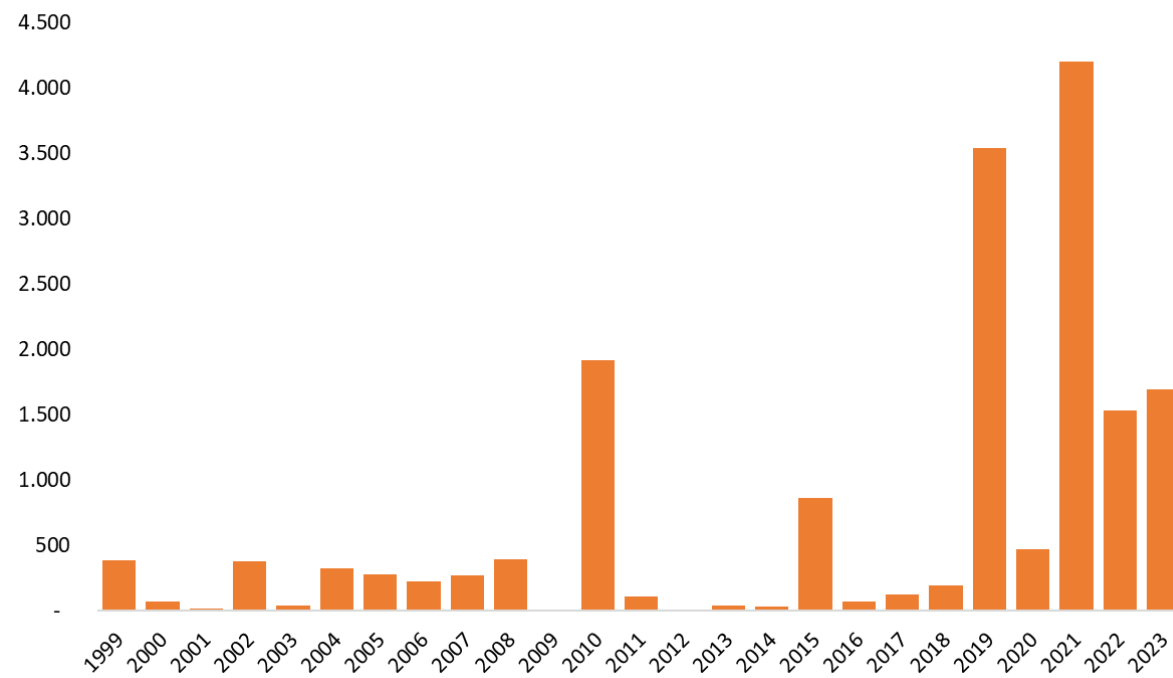
Anac avvia un'indagine conoscitiva

Interventi finanziati dal 1999 al 2023

Numero



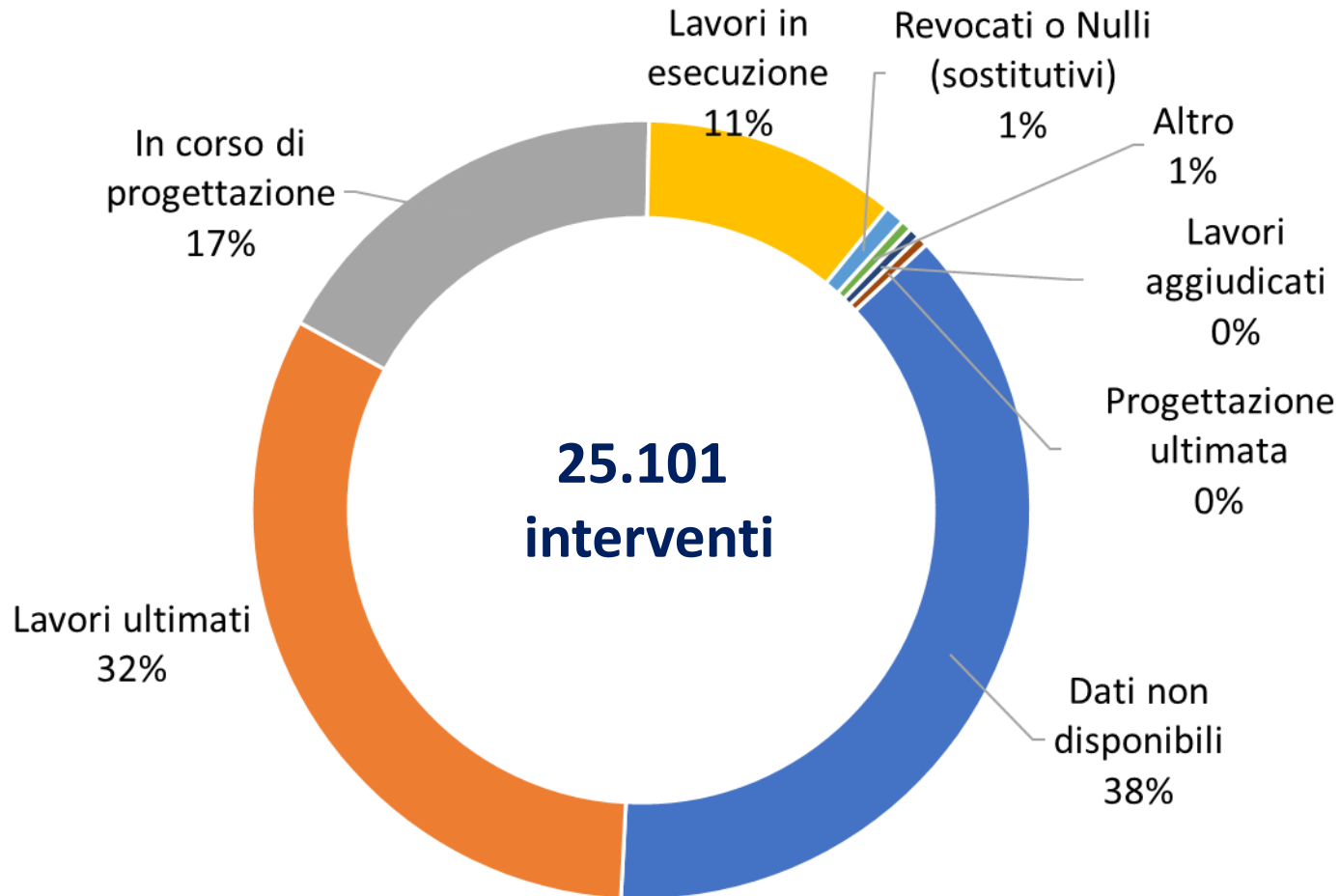
Importo – mln€



Finanziati dal 1999 oltre 25.000 interventi per 17,2 mld. Il 78% dei progetti, corrispondente al 67% del valore, è finanziato negli ultimi 5 anni


Lo stato di attuazione

Numero interventi



- Per circa 9.500 progetti non sono disponibili dati
- I progetti con lavori ultimati sono 8.100 (circa uno su tre)
- In corso di progettazione 4.300 progetti
- In corso di esecuzione 2.600 cantieri
- Di prossimo avvio dei lavori 140 interventi

■ PNRR prima della revisione: 2,5 miliardi per interventi per il rischio idrogeologico

	Importo totale		Obiettivi intermedi
Ministero dell'ambiente e della sicurezza energetica	1.287 mln	PREVENZIONE: Interventi per messa in sicurezza di frane, riduzione del rischio di allagamento, mantenimento e riqualificazione del territorio, nonché monitoraggio e di prevenzione	31/12/2023: aggiudicazione di tutti gli appalti pubblici  30/03/2026: realizzazione degli interventi
Dipartimento Protezione Civile	1.200 mln	EMERGENZA: Misure in favore delle zone colpite da calamità per il ripristino delle strutture danneggiate con l'adozione delle misure necessarie per la riduzione dei rischi residui	31/12/2021: Approvazione dei piani di intervento 31/12/2025: Realizzazione degli interventi
TOTALE	2.487 mln		

RITARDI per il raggiungimento della Milestone I 31/12/2023
Proposta di revisione del PNRR: far uscire dal PNRR 1.287 mln del Ministero dell'Ambiente

- Nuovo PNRR: le risorse per il rischio idrogeologico scendono a 1,53 miliardi di cui 1,2 miliardi destinati all'alluvione dell'Emilia-Romagna

Investimenti per Emilia-Romagna, Toscana e Marche

1,2 miliardi di euro per i territori colpiti dagli eventi alluvionali del 2023. Gli interventi prevedono:

- opere di la difesa idraulica
- il ripristino della viabilità delle infrastrutture stradali
- il ripristino del patrimonio edilizio residenziale pubblico e delle strutture sanitarie e sociosanitarie di proprietà pubblica
- il ripristino delle scuole e delle infrastrutture sportive.



Grazie per l'attenzione

Flavio Monosilio

affarieconomici@ance.it